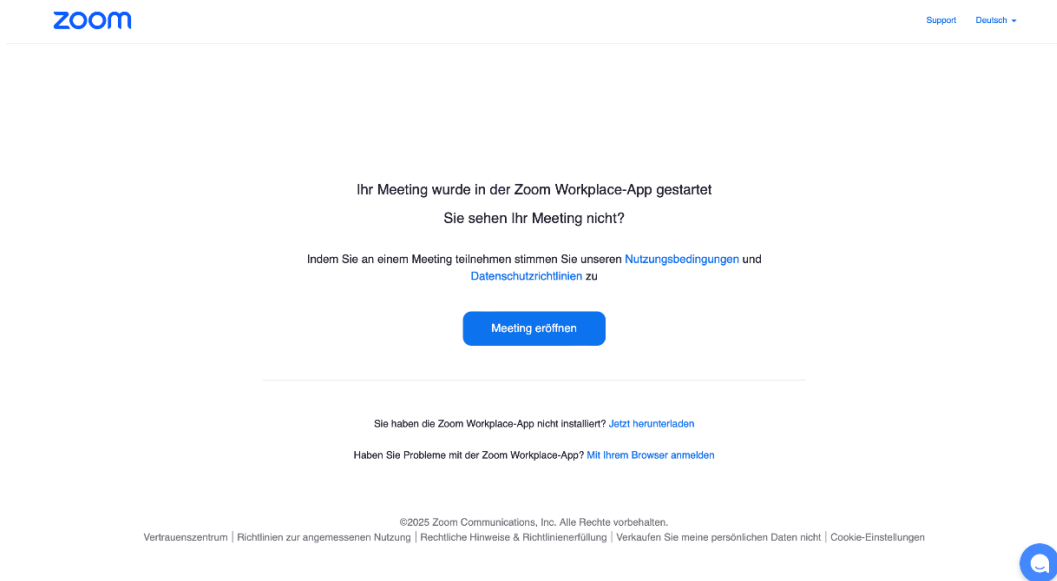


# Zoom-Meeting ohne Installation der Zoom-Software

## Riunione Zoom senza installare il software Zoom

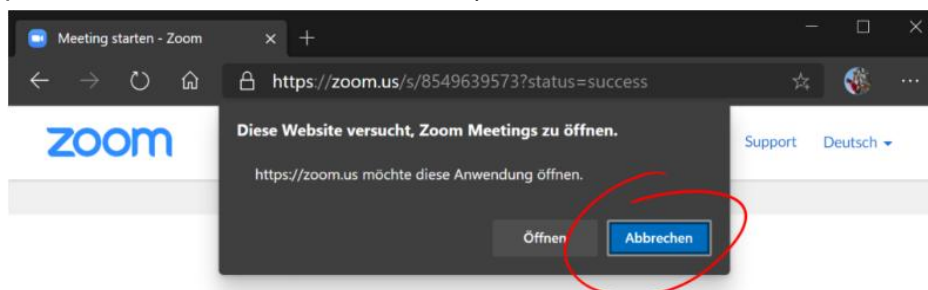
1. Nach dem Anklicken des Einladungslinks erscheint folgendes Fenster.

*Dopo aver cliccato sul link di invito, apparirà la seguente finestra.*



2. Ignorieren Sie die folgende Pop-up-Meldung, indem Sie auf „Abbrechen“ klicken (diese Meldung kann je nach Browser anders aussehen).

*Ignorare il seguente messaggio pop-up cliccando su "Annulla" (questo messaggio può variare a seconda del browser)*



3. Klicken Sie nun auf den „Klicken Sie hier“-Link.

*Ora cliccare sul link „Clicca qui“.*

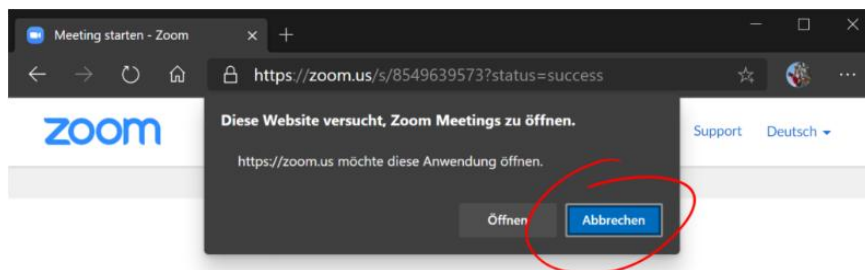
Starten...

Klicken Sie bitte auf **Zoom Besprechungen öffnen**, wenn Sie den Systemdialog sehen.

Sollten Sie keine Aufforderung von Ihrem Browser erhalten, [klicken Sie hier](#), um ein Meeting zu beginnen, oder auf [Herunterladen und AusführenZoom](#).

4. Die schon im vorletzten Schritt erschienene Pop-up-Meldung wird abermals auftauchen. Ignorieren Sie diese ein weiteres Mal, indem Sie auf „Abbrechen“ klicken.

*Il messaggio pop-up apparso nel passaggio precedente riapparirà di nuovo. Ignorarlo ancora una volta cliccando su "Annulla".*



5. Erst jetzt erscheint ganz unten ein kleiner Link, über den Sie dem Zoom-Meeting über den Browser beitreten können.

*Solo ora, in basso, apparirà un piccolo link per accedere alla riunione Zoom tramite il browser.*

Starten...

Klicken Sie bitte auf **Zoom Besprechungen öffnen**, wenn Sie den Systemdialog sehen.

Sollten Sie keine Aufforderung von Ihrem Browser erhalten, [klicken Sie hier](#), um ein Meeting zu beginnen, oder auf [Herunterladen und AusführenZoom](#).

Sie können es nicht herunterladen? Sie können es dennoch starten, indem Sie [hier](#) klicken